

Paro Registrado.

Junio 2021

FICHA TERRITORIAL: Comarca Hoya de Huesca / Plana de Uesca

Unidad: nº personas

Fuente: Instituto Aragonés de Empleo

Por grupo de edad y sexo

	Total	Hombres	Mujeres
16-19	192	110	82
20-24	347	189	158
25-29	405	186	219
30-34	350	128	222
35-39	394	140	254
40-44	399	128	271
45-49	418	153	265
50-54	374	163	211
55-59	373	176	197
60-64	397	164	233
Total	3.649	1.537	2.112

Por sector de actividad económica y sexo

CNAE-2009	Total	Hombres	Mujeres
Agricultura, ganadería y pesca	140	98	42
Industria y energía	246	161	85
Construcción	278	242	36
Servicios	2.476	823	1.653
Sin empleo anterior	509	213	296
Total	3.649	1.537	2.112

Por sección de actividad económica y sexo

CNAE-2009	Total	Hombres	Mujeres
Agricultura, ganadería, silvicultura y pesca	140	98	42
Industrias extractivas	2	0	2
Industria manufacturera	202	131	71
Suministro de energía eléctrica, gas, vapor y aire acondicionado	2	1	1
Suministro de agua, actividades de saneamiento, gestión de residuos y descontaminación	40	29	11
Construcción	278	242	36
Comercio al por mayor y al por menor; reparación de vehículos de motor y motocicletas	535	211	324
Transporte y almacenamiento	89	57	32
Hostelería	417	114	303
Información y comunicaciones	47	24	23
Actividades financieras y de seguros	43	22	21
Actividades inmobiliarias	9	4	5
Actividades profesionales, científicas y técnicas	82	34	48
Actividades administrativas y servicios auxiliares	484	159	325
Administración Pública y defensa; Seguridad Social obligatoria	125	53	72
Educación	111	39	72
Actividades sanitarias y de servicios sociales	277	48	229
Actividades artísticas, recreativas y de entretenimiento	60	28	32
Otros servicios	100	24	76
Actividades de los hogares como empleadores de personal doméstico; actividades de los hogares como productores de bienes y servicios para uso propio	97	6	91
Sin clasificar	509	213	296
Total	3.649	1.537	2.112

La actividad económica indica aquélla en la que el parado realizó su último trabajo, según la Clasificación Nacional de Actividades Económicas de 2009 (CNAE-2009)

Paro Registrado.

Junio 2021

FICHA TERRITORIAL: **Comarca Hoya de Huesca / Plana de Uesca**

Unidad: nº personas

Fuente: Instituto Aragonés de Empleo

Por nivel de formación y sexo

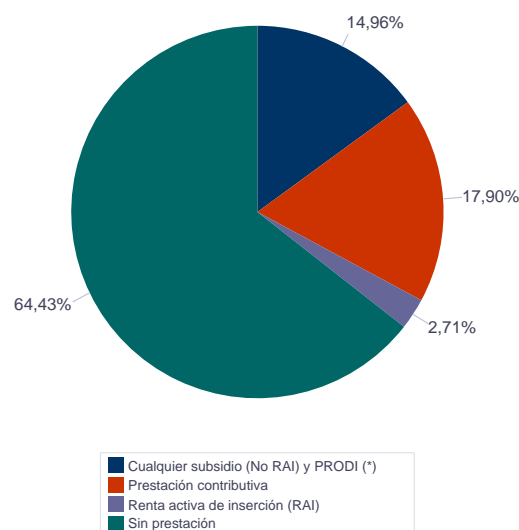
		Total	Hombres	Mujeres
Educación primaria	Educación Primaria o inferior	889	366	523
		889	366	523
Primera etapa de educación secundaria	Primera etapa de educación secundaria	1.631	757	874
		1.631	757	874
Segunda etapa de educación secundaria	Bachillerato	319	144	175
	Enseñanza media de formación profesional	203	67	136
		522	211	311
Enseñanza superior	Enseñanza superior de formación profesional	186	82	104
	Enseñanza superior universitaria	421	121	300
		607	203	404
Total		3.649	1.537	2.112

NOTA: La tabla de nivel de formación se basa en la Clasificación Nacional de Educación 2000 (INE). Se ha seleccionado el nivel educativo más alto adquirido por el demandante parado.

Por tipo de prestación y sexo

	Total	Hombres	Mujeres
Sin prestación	2.351	954	1.397
Prestación contributiva	653	317	336
Cualquier subsidio (No RAI) y PRODI (*)	546	225	321
Renta activa de inserción (RAI)	99	41	58
Total	3.649	1.537	2.112

(*) PRODI= Programa temporal de protección por desempleo e inserción, RAI = Renta activa de inserción.



Paro Registrado.

Junio 2021

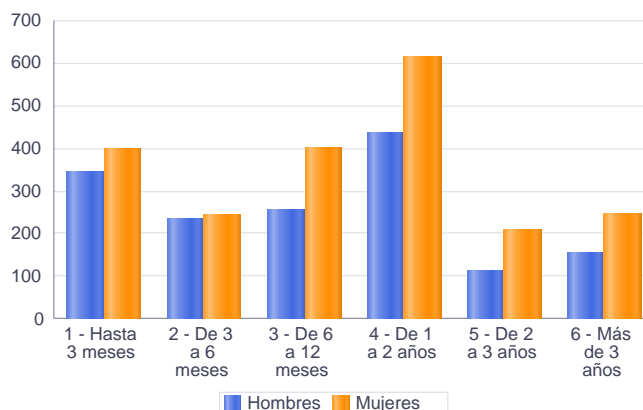
FICHA TERRITORIAL: **Comarca Hoya de Huesca / Plana de Uesca**

Unidad: nº personas

Fuente: Instituto Aragonés de Empleo

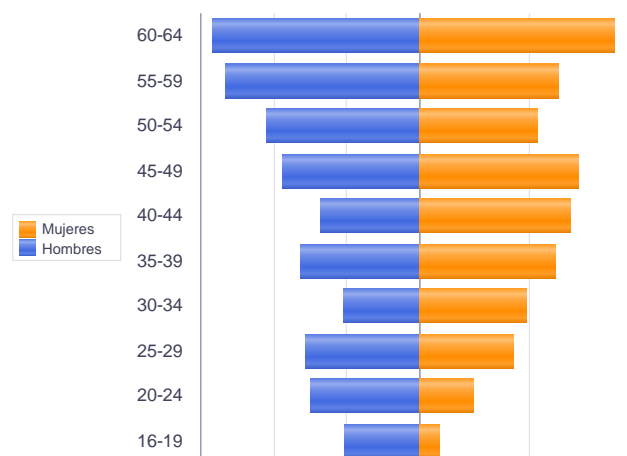
Por tiempo en situación laboral como desempleado y sexo

		Total	Hombres	Mujeres
Corta Duración	Hasta 3 meses	742	343	399
	De 3 a 6 meses	477	234	243
	De 6 a 12 meses	656	254	402
		1.875	831	1.044
Larga Duración	De 1 a 2 años	1.050	437	613
	De 2 a 3 años	322	113	209
	Más de 3 años	402	156	246
		1.774	706	1.068
Total		3.649	1.537	2.112



Parados de larga duración* por grupo de edad y sexo

	Total	Hombres	Mujeres
16-19	59	41	18
20-24	110	60	50
25-29	148	63	85
30-34	139	42	97
35-39	189	65	124
40-44	192	55	137
45-49	220	75	145
50-54	192	84	108
55-59	234	107	127
60-64	291	114	177
Total	1.774	706	1.068



* Más de 12 meses como desempleado

Piramide por valores Absolutos

Paro Registrado.

Junio 2021

FICHA TERRITORIAL: **Comarca Hoya de Huesca / Plana de Uesca**

Unidad: nº personas

Fuente: Instituto Aragonés de Empleo

Por sector de actividad económica, nacionalidad y sexo

	Españoles			Extranjeros comunitarios (UE-28)			Extranjeros no comunitarios		
	Total	Hombres	Mujeres	Total	Hombres	Mujeres	Total	Hombres	Mujeres
Agricultura, ganadería y pesca	85	61	24	10	8	2	44	28	16
Construcción	222	188	34	24	23	1	32	31	1
Industria y energía	219	146	73	10	4	6	17	11	6
Servicios	2.061	719	1.342	166	45	121	248	59	189
Sin empleo anterior	317	151	166	25	8	17	167	54	113
Total	2.904	1.265	1.639	235	88	147	508	183	325

Ranking de ocupaciones más solicitadas por los demandantes parados, por sexo

Cod. Ocupación	Ocupación	Total	Hombres	Mujeres
92101050	Personal de limpieza o limpiadores en general	1.060	150	910
52201079	Dependientes de comercio, en general	934	140	794
97001104	Peones de la industria manufacturera, en general	571	324	247
55001018	Cajeros de comercio	482	79	403
43091029	Empleados administrativos, en general	478	90	388
51201049	Camareros, en general	450	163	287
98111024	Mozos de carga y descarga, almacén y/o mercado de abastos	401	369	32
95121019	Peones de horticultura, jardinería	380	287	93
98201011	Reponedores de hipermercado	344	149	195
96021013	Peones de la construcción de edificios	321	317	4
51101026	Cocineros, en general	297	71	226
93101024	Pinches de cocina	283	48	235
91001018	Empleados de hogar	233	5	228
84121035	Conductores de furgonetas, hasta 3,5 t.	232	215	17
57101013	Asistentes domiciliarios	217	10	207
44121057	Recepcionistas-telefonistas en oficinas, en general	201	14	187
92101027	Camareros de pisos (hostelería)	183	3	180
94311020	Ordenanzas	169	50	119
58331022	Conserjes, en general	161	59	102
56291025	Cuidadores de minusválidos físicos, psíquicos y sensoriales	155	18	137

NOTA: Cada demandante puede solicitar hasta 6 ocupaciones.